

L'impression


les contemporaines

Biblos Perle

V2.22




138000 [база]




138001



138002




138003




138004




138005




138006




138007




138008




138009



138010



138011




138012



138013



138014




138015




138016



138017



138018




138019



138020




138022




138021




138023




138024




138025




138026




138027




138028




138029



138030




138031



138032



138034



138033



138035


Фактура мелкого песка с серебристым эффектом



138036



138037




138038



138039



138040




138041



138042



138043



138044



138046



138045



138047



138048



138049



138050




138051




138052




138053



138054



138055




138056




138058



138057



138059



138060



138061



138062



138063




138064




138065



138066




138067




138068



138069



138071



138070

Biblos Perle

[Библос Перль]

V2.22

Нанесение: на чистую сухую подготовленную поверхность нанести колерованную грунтовку Sous-couche валиком (737), в труднодоступных местах – кистью (235) в один слой (для контрастных поверхностей – в два слоя).

После высыхания грунтовки перемешать в одной ёмкости количество материала Biblos Perle из разных партий, необходимое для отделки одной стены/потолка или одного помещения и в дальнейшем наносить от угла до угла без перерывов в нанесении при температуре плюс (8–25) °С. Запрещается наносить на основания, нагретые выше плюс 25 °С, и при относительной влажности воздуха более 70 %. Покрытие Biblos Perle наносят в один слой кистью (98070, 98100), кельмой (5580) или губкой (55226).

Нанесение кистью и кельмой: при помощи кисти (98070, 98100) распределить Biblos Perle на поверхности стены/потолка площадью ~ 0,5 м² хаотичными мазками, затем сразу же той же кистью или кельмой (5580) сформировать фактуру покрытия хаотичными разнонаправленными или направленными движениями, не допуская при этом неокрашенных мест и оставляя по краям минимальное количество материала. При формировании фактуры покрытия кистью её следует держать почти параллельно декорируемой поверхности.


Нанесение губкой: материал наносят методом тампонирования.

Рекомендуется пробное нанесение на участке площадью 0,25 м².


Полное высыхание покрытия – через 24 часа.

Расход: 0,11–0,13 л/м².

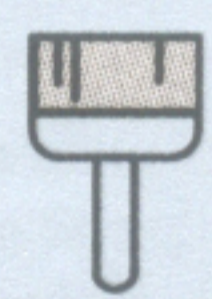
Сложность
нанесения



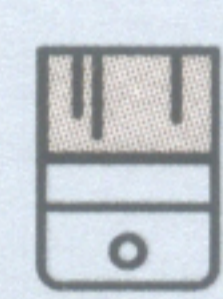
Инструменты



Валик
737



Кисть
235



Кисть
98070, 98100



Кельма
5580



Губка
натуральная
55226



L'impresion

127015, г. Москва, ул. Вятская, д.27, корп. 2
Телефон: +7 495 7878823.
Факс: +7 495 7876061
e-mail: info-marketing@lacos.ru